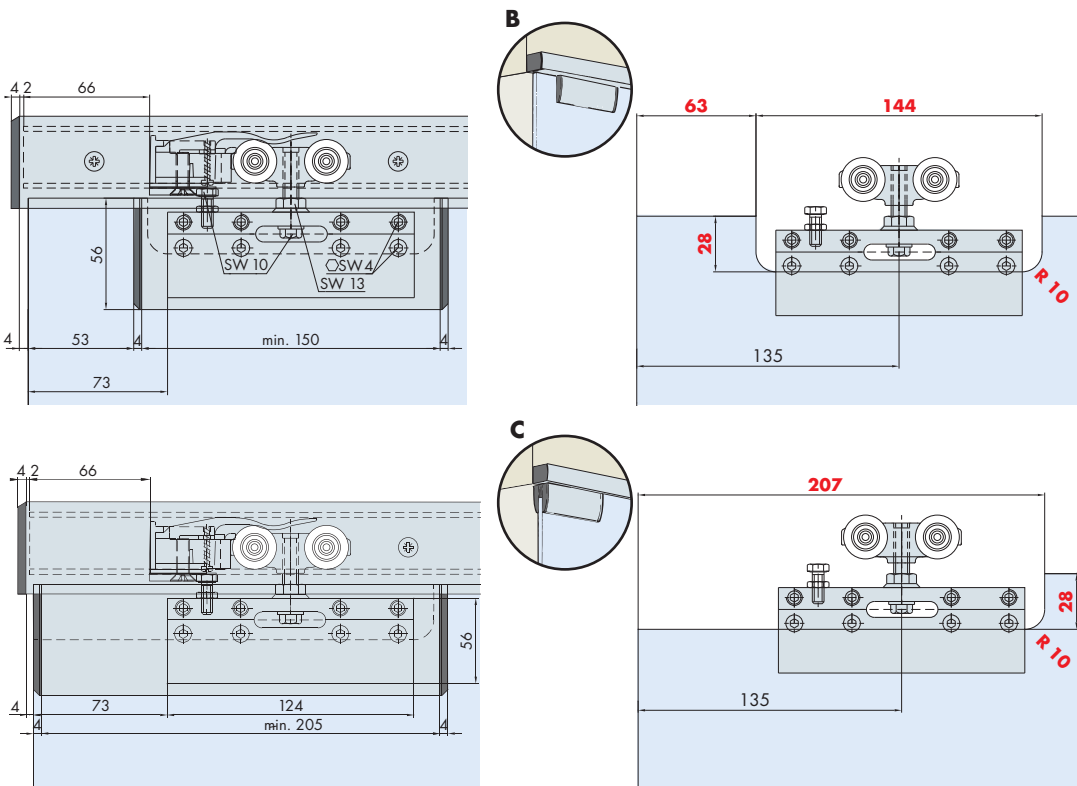
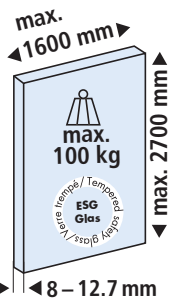
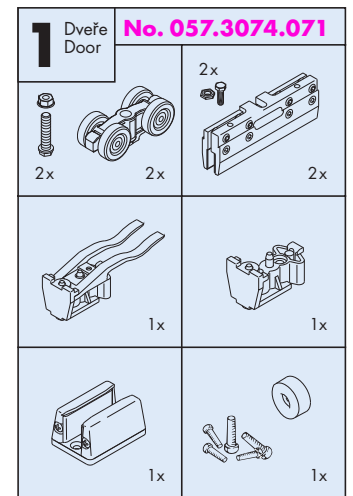


Příklady montáže s úpravou skla

Mounting examples with machining of the glass



Sady / Sets



Nosnost dveří
Door weights 33

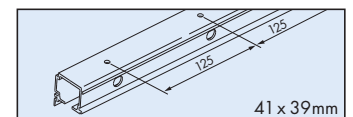
Příslušenství / Accessories

Kombinovaná kolejnice, hliníková perforovaná

Combi running track, aluminium pre-drilled

Gr./Size Art. No.

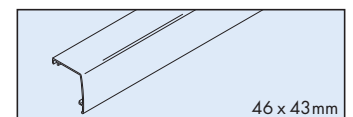
1700 mm	057.3048.170
2000 mm	057.3048.200
2500 mm	057.3048.250
3500 mm	057.3048.350
6000 mm	057.3048.600



Designový kryt, eloxovaný hliník, ke kombinované kolejnici

Clip panel, aluminium anodized, for combi running track

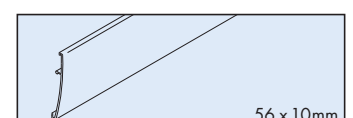
2500 mm	057.3070.250
6000 mm	057.3070.600



Klipová clona k upínacímu botce, eloxovaný hliník

Clip panel for clamp shoe, aluminium anodized

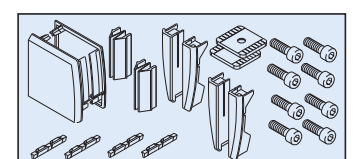
2500 mm	057.3039.250
6000 mm	057.3039.600



Sada koncových krytek k lištám, plast antracitová

End cap set for panels, plastic anthracite

057.3061.071

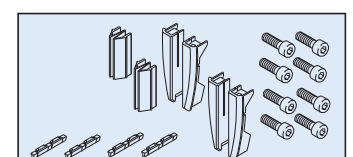
A
B/C

Sada koncových krytek k lištám, plast antracitová

End cap set for panels, plastic anthracite

057.3061.072

B/C



Zpracování dveří = červená čísla / Dimensions and drillings for door = red numbers

Speciální příslušenství / Special accessories : 30

Technické údaje / Technical data / Caractéristiques techniques: 33